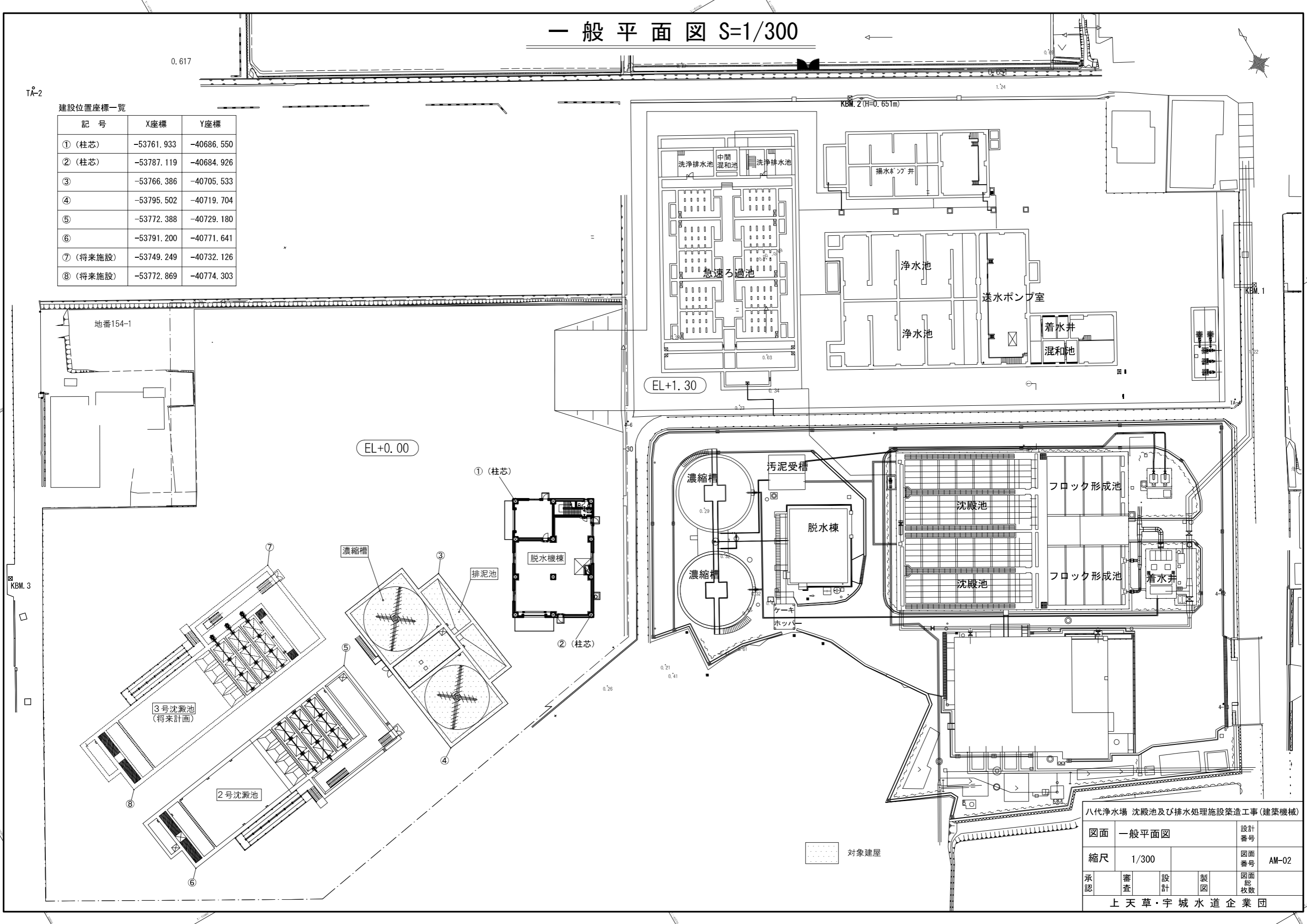


一般平面図 S=1/300

TA-2

建設位置座標一覧

記号	X座標	Y座標
① (柱芯)	-53761.933	-40686.550
② (柱芯)	-53787.119	-40684.926
③	-53766.386	-40705.533
④	-53795.502	-40719.704
⑤	-53772.388	-40729.180
⑥	-53791.200	-40771.641
⑦ (将来施設)	-53749.249	-40732.126
⑧ (将来施設)	-53772.869	-40774.303

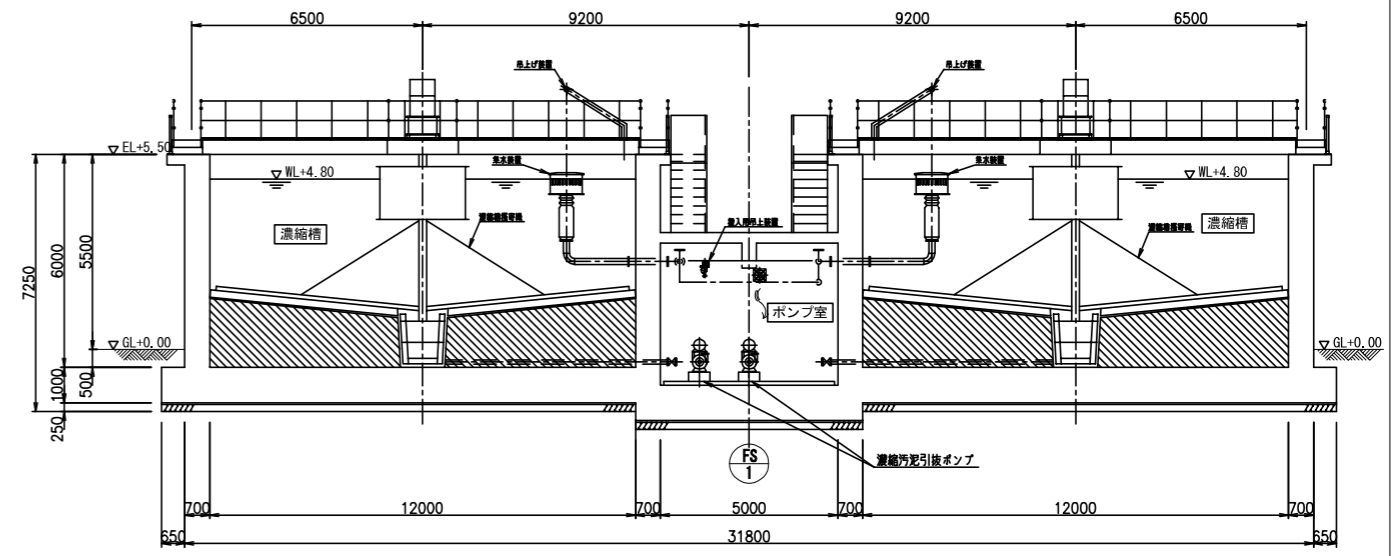


八代浄水場 沈殿池及び排水処理施設築造工事 (建築機械)			
図面	一般平面図	設計	番号
縮尺	1/300	図面	番号 AM-02
承認	審査	設計	製図
			図面
			総
			枚
			数
上天草・宇城水道企業団			

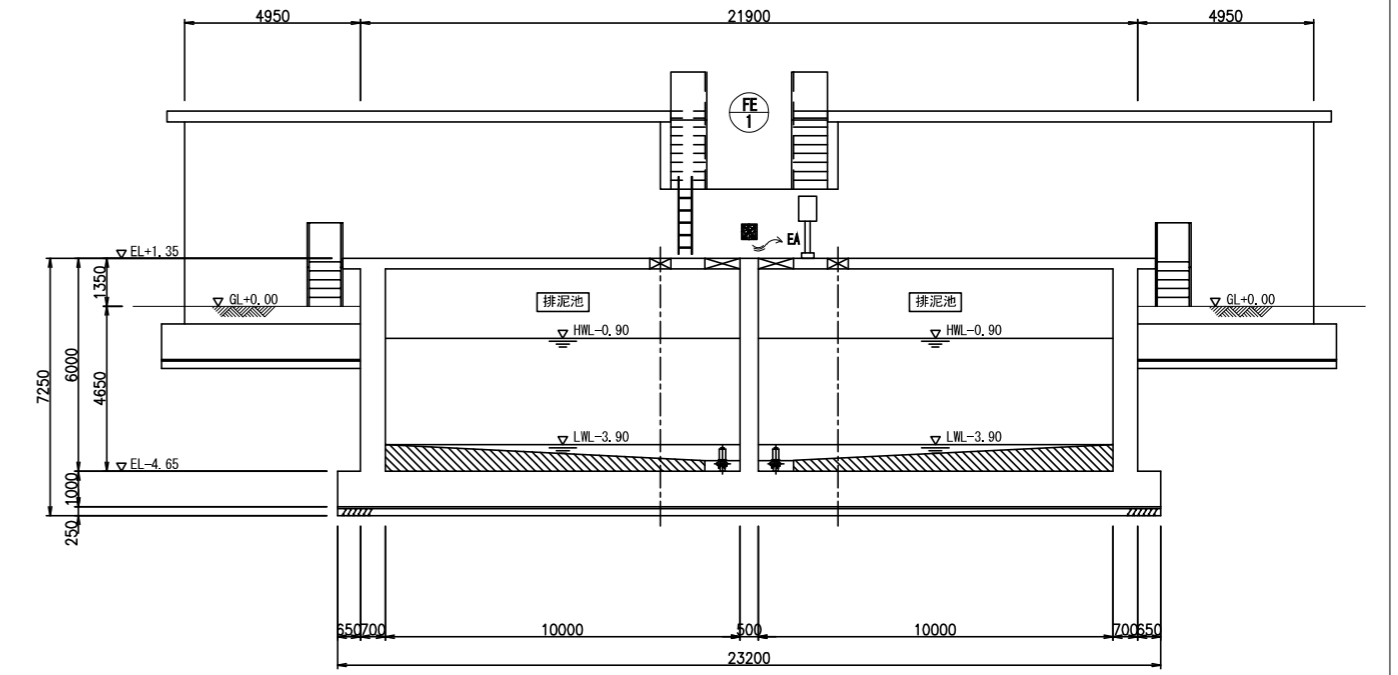
換気設備機器表

記号	名称	形式	設置形式	材質	番手 口径	風量 (m ³ /h)	機外静圧 (Pa)	電圧容量(60Hz)		完停制御	台数	設置場所	付属品	備考
								電圧 φ-V	電動機 kW					
FS-1	送風機 (BIF [®] システム)	有圧換気扇(給気形)	壁付形	鋼板葺	φ250	540	10	1-100	25P	4ft	1	BIF [®] システム	振動 [®] -I(SD)、取付枠(標準形)×2、 SUS製深形カバー [®] -M [®] (防虫網付)	
FE-1	排気機 (BIF [®] システム)	有圧換気扇	壁付形	鋼板葺	φ250	540	20	1-100	25P	FS-1連動	1	BIF [®] システム	振動 [®] -I(SD)、取付枠(標準形)×2、 風圧式カバー [®] 、 SUS製深形カバー [®] -M [®] (防虫網付)	

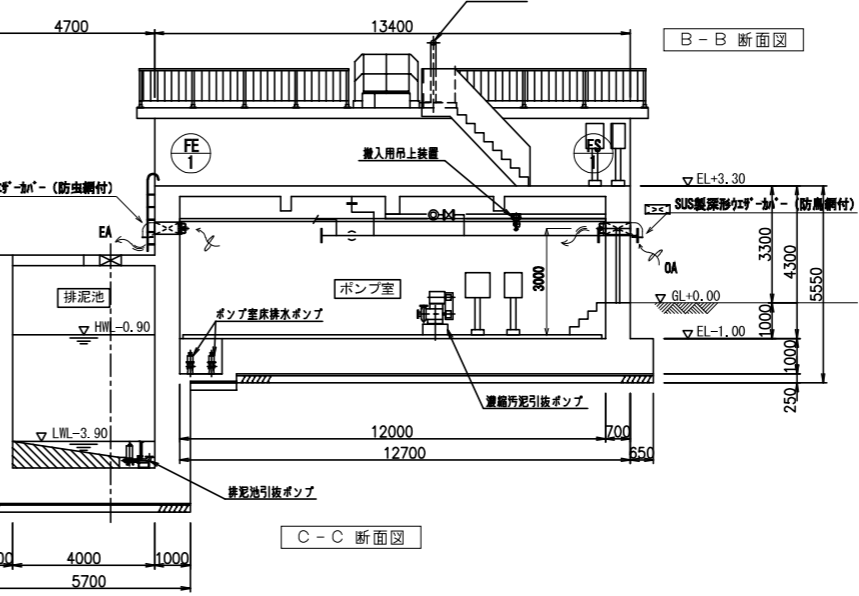
※ SUS製カバー[®]は換付指定色仕上げとする。



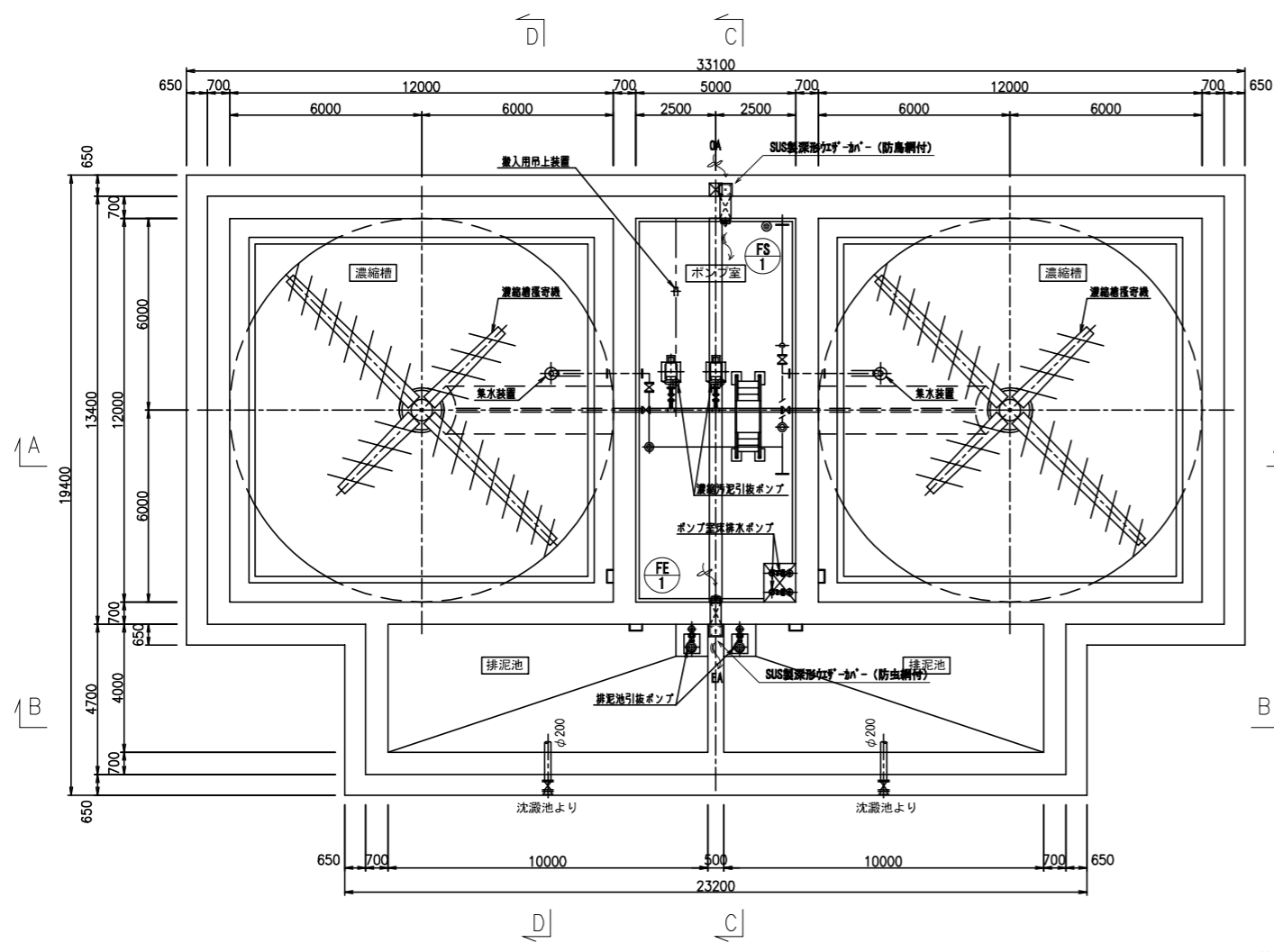
A-A 断面図



B-B 断面図



C-C 断面図



地階 平面図

●	消火器 蓄圧式ABC10型	1
---	------------------	---

八代浄水場 沈殿池及び排水処理施設築造工事 (建築機械)				
図面	(排泥池・濃縮槽) 換気 機器表、平面図、断面図	設計 番号		
縮尺	1/100	図面 番号	AM-03	
承認	審査	設計	製 図	図面 総 枚数
上天草・宇城水道企業団				